

Relatório De Assuntos

Período: 01/09/2015 a 30/09/2015.

Ordem	Denúncia Assunto	Qtde	%
1	Outro	27	33,75%
2	Construção sem projeto aprovado	17	21,25%
3	Limpeza de terreno	17	21,25%
4	Invasão de área pública	4	5%
5	Extravaseio de esgoto em via pública	4	5%
6	Calçada e muros	4	5%
7	Perturbação do sossego público	2	2,5%
8	Fiscalização de comércio	2	2,5%
9	Acessibilidade	1	1,25%
10	Despejo irregular de Resíduos lixo,entulho, etc...	1	1,25%
11	Corte de árvore	1	1,25%
Total		80	100%

Ordem	Informação Assunto	Qtde	%
1	Outro	10	27,03%
2	Construção sem projeto aprovado	6	16,22%
3	Assuntos Jurídicos	6	16,22%
4	SIC - Serviço de Informação ao Cidadão	5	13,51%
5	Limpeza de terreno	5	13,51%
6	Calçada e muros	2	5,41%
7	Abertura de rua	1	2,7%
8	Concursos públicos	1	2,7%
9	Licitação	1	2,7%
Total		37	100%

Ordem	Reclamação Assunto	Qtde	%
1	Conduta de funcionário	2	33,33%
2	Perturbação do sossego público	1	16,67%
3	Construção sem projeto aprovado	1	16,67%
4	Manutenção de vias públicas	1	16,67%
5	Assuntos Jurídicos	1	16,67%
Total		6	100%

Gráfico Denúncia mais frequente

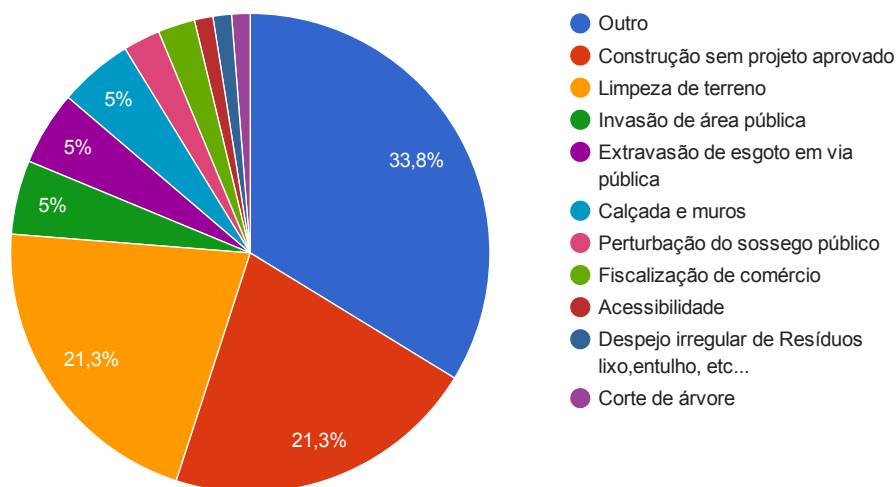


Gráfico Informação mais frequente

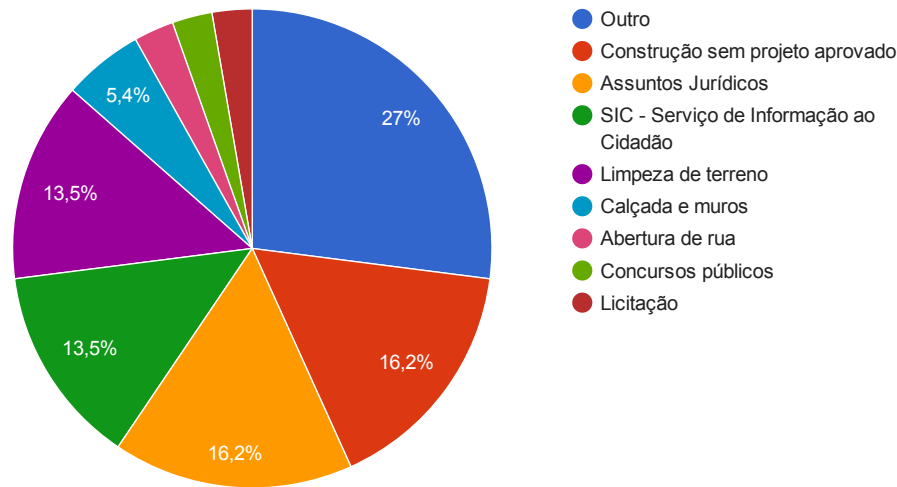
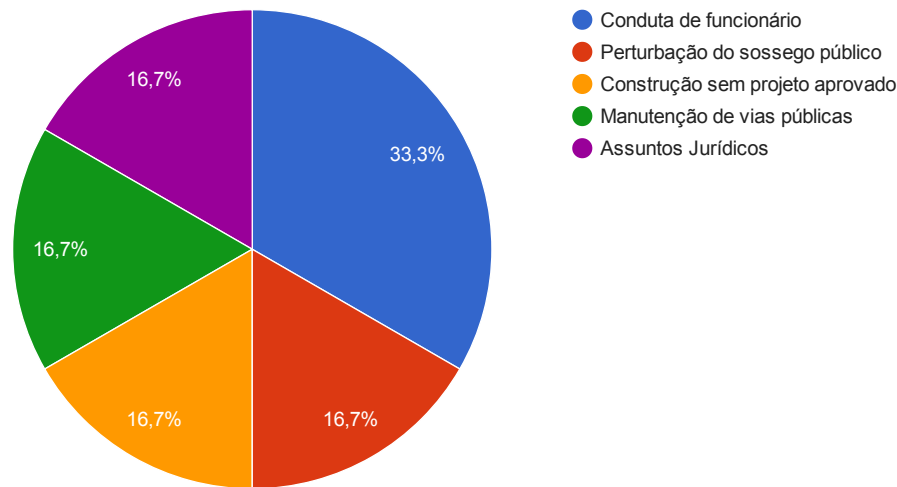


Gráfico Reclamação mais frequente



Voltar

Imprimir